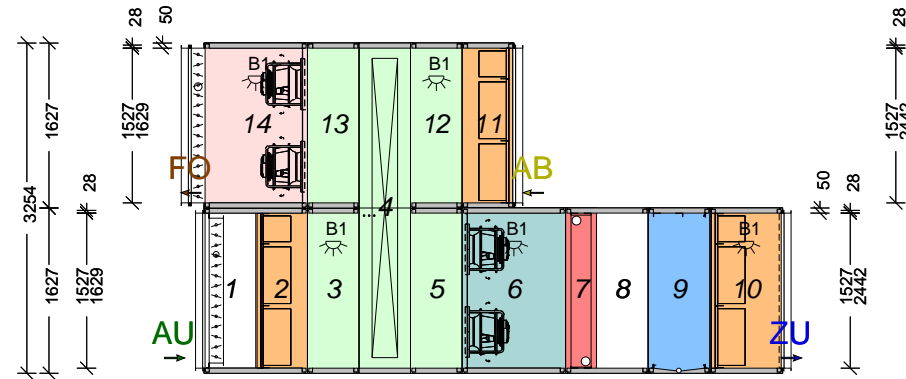
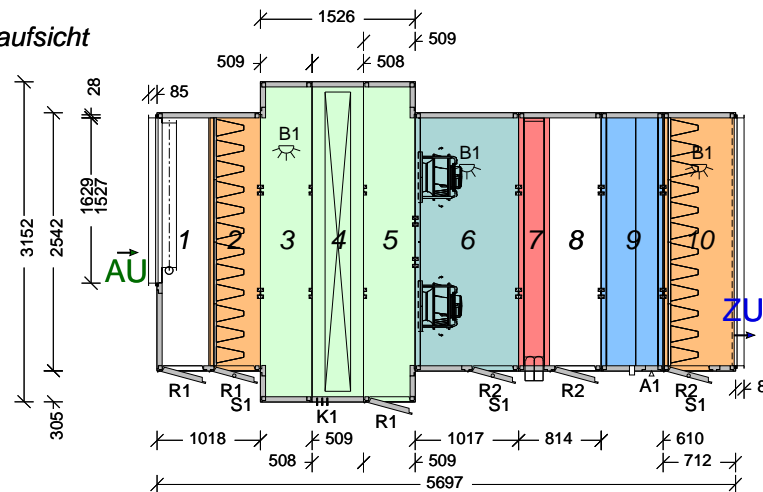


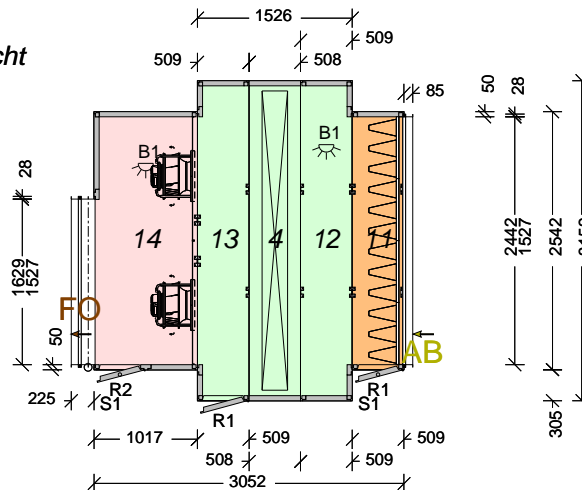
# Ansicht



# Draufsicht



# Draufsicht



R1 = Revisionstüre  
K1 = 3 x Kabeldurchführung  
B1 = Beleuchtung 230 Volt LED  
A1 = Abnehmbare Platte



**Wolf GmbH**  
84048 Mainburg

Telefon 08751/74-0  
Fax 08751/741574  
www.wolf.eu

**Zuluft: 30000 m³/h ext. 350 Pa**

**Abluft: 30000 m³/h ext. 350 Pa**

Rotationswärmetauscher in 2 Teilen liefern

Die Fa. Wolf empfiehlt speziell für geteilte Rotorwärmetauscher einen Richtmeister zur Beaufsichtigung des Geräteaufbaus.

Überstand Jalousieklappengestänge in Lamellen-längsrichtung max. 120 mm ab Geräteaußenkante.

-wir gehen von einer Luftheizung aus und haben dementsprechend den Erhitzer auf 28°C Luftaustrittstemperatur gerrechnet.

14	Ventilatorteil	ca. 480kg
13	Anströmteil	ca. 160kg
12	Anströmteil	ca. 160kg
11	Filter ISO ePM1 60%	ca. 300kg
10	Filter ISO ePM1 60%	ca. 350kg
9	Kühlerleerteil	ca. 160kg
MFE 8	Leerteil	ca. 320kg
7	Erhitzerteil	
6	Ventilatorteil	ca. 410kg
5	Anströmteil	ca. 160kg
4	Rotationswärmetauscher	ca.1000kg
3	Anströmteil	ca. 160kg
MFE 2	Filter ISO ePM10 70%	ca. 450kg
1	Leerteil	
Gesamtgewicht (Netto)		ca.4110kg

MFE = Multifunktionseinheit

Kunde:

Projekt: MZH Karlshuld

Position: Sporthalle

26.03.2024	BBM	2.33.837.4	TE
Datum	Name	Konfigurator	Information

Angebotsnummer: 98808376 / 01000\_01

**WOLF** KG Top 4025

S1 = Schauöffnung  
R2 = Revisionstüre druckseitig